

第30回福山バスケットボールリーグ 組合せ表

【男子の部】

《予選ラウンド》

●1部

男子 1部 A	WINDS	ナチュラル	Rim	勝	負	点	順位
WINDS	72・40 ○	59・52 ○	2 0 4	1			
ナチュラル	40・72 ×	71・46 ○	1 1 3	2			
Rim	52・59 ×	46・71 ×	0 2 2	3			

男子 1部 B	コアラ	福山クラブ	Players	勝	負	点	順位
福山コアラベアーズ	44・43 ○	49・42 ○	2 0 4	1			
福山クラブ	43・44 ×	40・53 ×	0 2 2	3			
Players	42・49 ×	53・40 ○	1 1 3	2			

●2部 ※男子2部Aの1、2位は総得点÷総失点のゴールアベレージによる順位

男子 2部 A	START	BANDiTS	Divers	勝	負	点	順位
START	64・77 ×	51・54 ×	0 2 2	3			
BANDiTS	77・64 ○	20・20 △	1 0 3	1			
Divers	54・51 ○	20・20 △	1 0 3	2			

男子 2部 C	三菱電機	SILVER	Glanz	勝	負	点	順位
三菱電機BBC	43・60 ×	49・48 ○	1 1 3	2			
SILVER HAWKS	60・43 ○	75・56 ○	2 0 4	1			
Glanz	48・49 ×	56・75 ×	0 2 2	3			

男子 2部 B	F	ASSASSIN	Panthers	勝	負	点	順位
F	44・48 ×	60・77 ×	0 2 2	3			
ASSASSIN	48・44 ○	49・81 ×	1 1 3	2			
Panthers	77・60 ○	81・49 ○	2 0 4	1			

男子 2部 D	AWARD	JFE 2nd	Friends	勝	負	点	順位
AWARD	49・70 ×	61・56 ○	1 1 3	2			
JFEスチール 2nd	70・49 ○	77・30 ○	2 0 4	1			
Friends	56・61 ×	30・77 ×	0 2 2	3			

●3部

男子 3部 A	サンライズ	S.N.8	Piece	勝	負	点	順位
サンライズ	42・29 ○	61・39 ○	2 0 4	1			
S.N.8	29・42 ×	38・30 ○	1 1 3	2			
Piece	39・61 ×	30・38 ×	0 2 2	3			

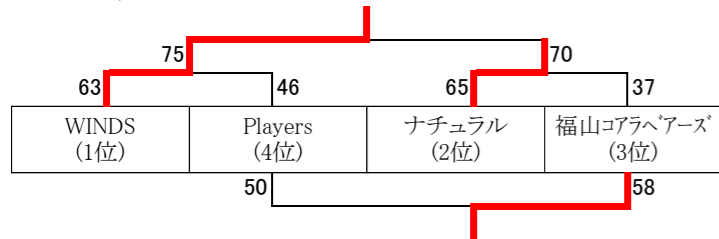
男子 3部 C	ZOMBIES	Squiders	HANGOVER	勝	負	点	順位
ZOMBIES	34・46 ×	40・34 ○	1 1 3	2			
Squiders	46・34 ○	20・20 △	1 0 3	1			
HANGOVER	34・40 ×	20・20 △	0 1 2	3			

男子 3部 B	Reeds	leap	橋高設計'図	勝	負	点	順位
Reeds	71・22 ○	53・40 ○	2 0 4	1			
leap	22・71 ×	51・38 ○	1 1 3	2			
橋高設計'図	40・53 ×	38・51 ×	0 2 2	3			

男子 3部 D	府中高ク	ハイジャンク	Vision	勝	負	点	順位
府中高クラブ	45・48 ×	32・51 ×	0 2 2	3			
ハイジャンク	48・45 ○	35・43 ×	1 1 3	2			
Vision	51・32 ○	43・35 ○	2 0 4	1			

《順位決定・入替ラウンド》

●1部 順位決定



●1・2部 入替ラウンド

1・2部入替 A	Rim	BANDiTS	Panthers	勝	負	点	順位
Rim	52・43 ○	28・47 ×	1 1 3	2			
BANDiTS	43・52 ×	0・20 ×	0 2 1	3			
Panthers	47・28 ○	20・0 ○	2 0 4	1			

1・2部入替 B	福山クラブ	SILVER	JFE 2nd	勝	負	点	順位
福山クラブ	54・62 ×	46・59 ×	0 2 2	3			
SILVER HAWKS	62・54 ○	83・60 ○	2 0 4	1			
JFEスチール 2nd	59・46 ○	60・83 ×	1 1 3	2			

●2・3部 入替ラウンド

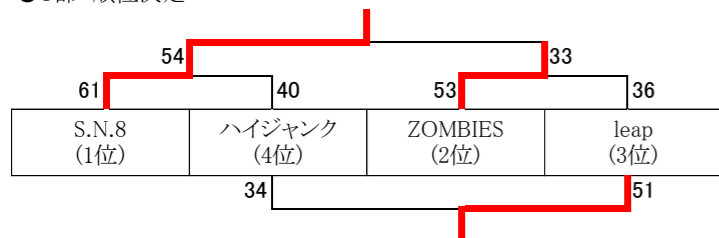
2・3部入替 A	Divers	F	サンライズ	勝	負	点	順位
Divers	49・46 ○	30・62 ×	1 1 3	3			
F	46・49 ×	66・54 ○	1 1 3	2			
サンライズ	62・30 ○	54・66 ×	1 1 3	1			

2・3部入替 C	三菱電機	Friends	Squiders	勝	負	点	順位
三菱電機BBC	69・50 ○	59・59 △	1 0 2	1			
Friends	50・69 ×	0・20 ×	0 2 1	3			
Squiders	59・59 △	20・0 ○	1 0 2	1			

※Aグループは総得点÷総失点のゴールアベレージによる順位

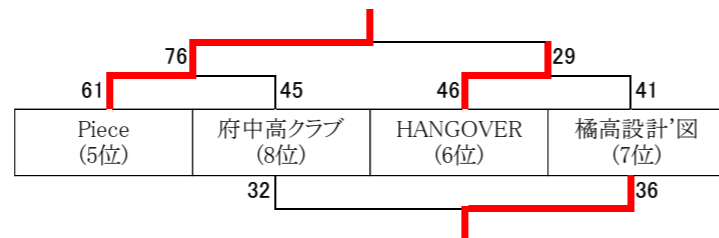
※Cグループの三菱電機BBCとSquidersは運営側のミスにより延長戦を実施しなかったため、両チームとも1位とする

●3部 順位決定



2・3部入替 B	ASSASSIN	START	Reeds	勝	負	点	順位
ASSASSIN	49・76 ×	48・63 ×	0 2 2	3			
START	76・49 ○	67・50 ○	2 0 4	1			
Reeds	63・48 ○	50・67 ×	1 1 3	2			

2・3部入替 D	AWARD	Glanz	Vision	勝	負	点	順位
AWARD	52・46 ○	62・40 ○	2 0 4	1			
Glanz	46・52 ×	49・45 ○	1 1 3	2			
Vision	40・62 ×	45・49 ×	0 2 2	3			



【女子の部】

《予選ラウンド》

女子 A	Fridays	福山クラブ	START	勝	負	点	順位
Fridays	55・40 ○	49・32 ○	2 0 4	1			
福山クラブ	40・55 ×	73・41 ○	1 1 3	2			
START	32・49 ×	41・73 ×	0 2 2	3			

女子 C	GALAXY	コアラ	Suns	勝	負	点	順位
GALAXY	53・49 ○	49・34 ○	2 0 4	1			
福山コアラベアーズ	49・53 ×	42・48 ×	0 2 2	3			
Suns	34・49 ×	48・42 ○	1 1 3	2			

女子 B	RISE	ローズスター	ESTRELLA	勝	負	点	順位
RISE	44・26 ○	20・0 ○	2 0 4	1			
ローズスター福山	26・44 ×	20・20 △	0 1 2	2			
ESTRELLA	0・20 ×	20・20 △	0 1 1	3			

《決勝ラウンド》

女子 1位	Fridays	RISE	GALAXY	勝	負	点	順位
Fridays	33・64 ×	45・51 ×	0 2 2	3			
RISE	64・33 ○	54・48 ○	2 0 4	1			
GALAXY	51・45 ○	48・54 ×	1 1 3	2			

女子 3位	START	ESTRELLA	コアラ	勝	負	点	順位
START	44・48 ×	31・66 ×	0 2 2	3			
ESTRELLA	48・44 ○	23・59 ×	1 1 3	2			
福山コアラベアーズ	66・31 ○	59・23 ○	2 0 4	1			

女子 2位	福山クラブ	ローズスター	Suns	勝	負	点	順位
福山クラブ	51・37 ○	41・23 ○	2 0 4	1			
ローズスター福山	37・51 ×	48・56 ×	0 2 2	3			
Suns	23・41 ×	56・48 ○	1 1 3	2			

【シニアの部】

シニア	Old Beans	赤ひげ	松籠会	デビルズ	勝	負	点	順位
Old Beans	52・48 ○	72・51 ○	20・0 ○	3 0 6	1			
赤ひげパイレーツ	48・52 ×	54・43 ○	48・41 ○	2 1 5	2			
松籠会	51・72 ×	43・54 ×	40・34 ○	1 2 4	3			
コアラデビルズ	0・20 ×	34・48 ×	34・40 ×	0 3 2	4			

台風24号の影響による延期による引分対応について

- ・最終スコアは20対20とする
- ・勝ち点として『1点』を加算する